


# START-STOP SİSTEMİ NEDEN DEVREYE GİRMEZ?




Dış ortam sıcaklığının düşük olması




Motor sıcaklığının düşük olması




Yeterli araç içi sıcaklığa ulaşamamış olması



Buğu ve ayna çözücü gibi ısıtma sistemlerinin yüksek hızda çalıştırılması




Klima kompresörünün en yüksek hızda çalışması




Emniyet kemerinin takılı olmaması



Araç kaputunun açık bırakılması



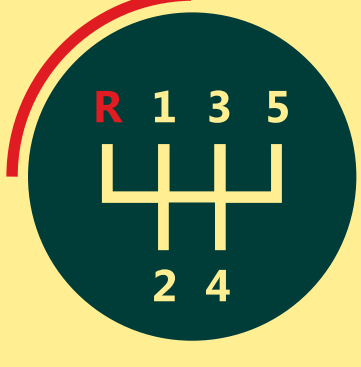
Sürücü kapısının açık bırakılması




Aracın aşırı eğimli yokuşta olması



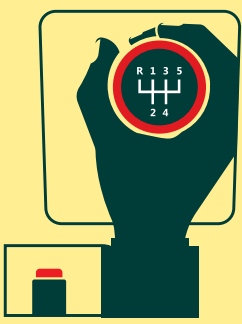
Park sensörünün aktif olması




Aracın geri viteste olması




Otomobil direksiyonunun herhangi bir yöne çeyrek turdan daha fazla çevrilmesi



Araç durmak üzereyken vites değiştirilmesi




Akü sensörünün çalışmaması



Araça uygun olmayan akü seçimi



Akü şarjının alt limite düşmesi



**MULU**  
AKÜ